

ภาษีป้าย

ป้าย หมายความว่า ป้ายแสดงชื่อ ยี่ห้อ หรือเครื่องหมายที่ใช้ในการประกอบการค้าหรือประกอบกิจการอื่นเพื่อหารายได้หรือโฆษณาการค้าหรือกิจการอื่นเพื่อหารายได้ ไม่ว่าจะได้แสดงหรือโฆษณาไว้ที่วัตถุใด ๆ ด้วยอักษร ภาพ หรือเครื่องหมายที่เขียน แกะสลัก จารึกหรือทำให้ปรากฏด้วยวิธีอื่น

■ **ผู้มีหน้าที่เสียภาษีป้าย** คือ เจ้าของป้าย แต่ในกรณีที่ปรากฏแก่พนักงานเจ้าหน้าที่ว่าไม่มีผู้ยื่นแบบแสดงรายการภาษีป้าย (ภ.ป.1) สำหรับป้ายใด เมื่อพนักงานเจ้าหน้าที่ไม่อาจหาตัวเจ้าของป้ายนั้นได้ ให้ถือว่าผู้ครอบครองป้ายนั้นเป็นผู้มีหน้าที่เสียภาษีป้าย ถ้าไม่อาจหาตัวผู้ครอบครองป้ายนั้นได้ให้ถือว่าเจ้าของหรือผู้ครอบครองอาคาร หรือสถานที่ หรือที่ดินที่ป้ายนั้นติดตั้งหรือแสดงอยู่เป็นผู้มีหน้าที่เสียภาษีป้ายตามลำดับ และให้พนักงานเจ้าหน้าที่แจ้งการประเมินภาษีเป็นหนังสือไปยังบุคคลดังกล่าว

■ ให้เจ้าของป้ายมีหน้าที่เสียภาษีป้ายโดยเสียเป็นรายปียกเว้นป้ายที่เริ่มติดตั้งหรือแสดงในปีแรกให้เสียภาษีป้ายตั้งแต่วันเริ่มติดตั้งหรือแสดงจนถึงวันสิ้นปี และให้คิดภาษีป้ายเป็นรายงวด งวดละ 3 เดือนของปี โดยเริ่มเสียภาษีป้ายตั้งแต่งวดที่ติดตั้งป้ายจนถึงงวดสุดท้ายของปี

- งวดที่ 1 มกราคม – มีนาคม = 100%
- งวดที่ 2 เมษายน – มิถุนายน = 75 %
- งวดที่ 3 กรกฎาคม – กันยายน = 50%
- งวดที่ 4 ตุลาคม – ธันวาคม = 25 %

■ ให้เจ้าของป้ายซึ่งจะต้องเสียภาษีป้าย ยื่นแบบแสดงรายการภาษีป้ายตามแบบและวิธีการที่กระทรวงมหาดไทยกำหนด ภายในเดือนมีนาคมของปี

ในกรณีที่เจ้าของป้ายอยู่นอกประเทศไทย ให้ตัวแทนหรือผู้แทนในประเทศไทยมีหน้าที่ยื่นแบบแสดงรายการภาษีป้ายแทนเจ้าของป้าย

- เจ้าของป้ายผู้ใด
- (1) ติดตั้งหรือแสดงป้ายอันต้องเสียภาษีภายหลังเดือนมีนาคม
 - (2) ติดตั้งหรือแสดงป้ายใหม่แทนป้ายเดิมและมีพื้นที่ ข้อความ

ภาพ และเครื่องหมายอย่างเดียวกับป้ายเดิมที่ได้เสียภาษีป้ายแล้ว

(3) เปลี่ยนแปลงแก้ไขพื้นที่ป้าย ข้อความ ภาพ หรือเครื่องหมายบางส่วนในป้ายที่ได้เสียภาษีป้ายแล้ว อันเป็นเหตุให้ต้องเสียภาษีป้ายเพิ่มขึ้น

ให้เจ้าของป้ายตาม (1) (2) หรือ (3) ยื่นแบบแสดงรายการภาษีป้ายต่อพนักงานเจ้าหน้าที่ภายใน 15 วัน นับแต่วันที่ติดตั้งหรือแสดงป้ายหรือนับแต่วันเปลี่ยนแปลง แก้ไขข้อความ ภาพ หรือเครื่องหมายในป้ายเดิม แล้วแต่กรณี

■ ให้เจ้าของป้ายหรือผู้ซึ่งเจ้าของป้ายมอบหมายยื่นแบบแสดงรายการภาษีป้ายต่อพนักงานเจ้าหน้าที่ ณ สถานที่ดังต่อไปนี้

- (1) สำนักงานหรือที่ว่าการของราชการส่วนท้องถิ่นที่ป้ายนั้นติดตั้งหรือแสดงอยู่ในเขตราชการส่วนท้องถิ่นนั้น
- (2) สำนักงานหรือที่ว่าการของราชการส่วนท้องถิ่นซึ่งการจดทะเบียนยานพาหนะได้กระทำในเขตราชการส่วนท้องถิ่นนั้น
- (3) สถานที่อื่นที่ผู้บริหารท้องถิ่นกำหนด โดยประกาศหรือโฆษณา

ให้ทราบเป็นเวลาไม่น้อยกว่าสามสิบวันนับแต่วันประกาศหรือโฆษณา

■ ให้ผู้มีหน้าที่เสียภาษีป้ายชำระภาษีป้ายต่อพนักงานเจ้าหน้าที่ ณ สถานที่ที่ได้ยื่นแบบแสดงรายการภาษีป้ายไว้ หรือ ณ สถานที่อื่นใดที่พนักงานเจ้าหน้าที่กำหนด ทั้งนี้ ภายใน 15 วัน นับแต่วันที่ได้รับการประเมิน และให้ถือว่าวันที่ชำระภาษีต่อพนักงานเจ้าหน้าที่เป็นวันชำระภาษีป้าย

การชำระภาษีป้ายจะกระทำโดยวิธีการส่งธนาคัตหรือตัวแลกเงินของธนาคารที่ส่งจ่ายเงินให้แก่ราชการส่วนท้องถิ่นที่เกี่ยวข้อง ไปยังสถานที่ตามวรรคหนึ่ง โดยส่งทางไปรษณีย์ลงทะเบียนหรือส่งโดยวิธีอื่นตามที่รัฐมนตรีประกาศกำหนดแทนการชำระต่อพนักงานเจ้าหน้าที่ก็ได้ และให้ถือว่าวันที่ได้ทำการส่งดังกล่าวเป็นวันชำระภาษีป้าย

■ ให้ผู้มีหน้าที่เสียภาษีป้ายแสดงหลักฐานการเสียภาษีป้ายไว้ ณ ที่เปิดเผยในสถานที่ประกอบการค้าหรือประกอบกิจการ

■ ให้ผู้มีหน้าที่เสียภาษีป้ายเสียเงินเพิ่มนอกจากเงินที่ต้องเสียภาษีป้ายในกรณีและอัตรา ดังต่อไปนี้

- (1) ไม่ยื่นแบบแสดงรายการภาษีป้ายภายในเวลาที่กำหนด ให้เสียเงินเพิ่มร้อยละ 10 ของจำนวนเงินที่ต้องเสียภาษีป้าย เว้นแต่กรณีที่เจ้าของป้ายได้ยื่นแบบแสดงรายการภาษีป้ายก่อนที่พนักงานเจ้าหน้าที่จะ

ได้แจ้งให้ทราบถึงการละเว้นนั้นให้เสียเงินเพิ่มร้อยละ 5 ของจำนวนเงินที่ต้องเสียภาษีป้าย

(2) ยื่นแบบแสดงรายการภาษีป้ายโดยไม่ถูกต้อง ทำให้จำนวนเงินที่จะต้องเสียภาษีป้ายลดน้อยลง ให้เสียเงินเพิ่มร้อยละ 10 ของภาษีป้ายที่ประเมินเพิ่มเติม เว้นแต่กรณีที่เจ้าของป้ายได้มาขอแก้ไขแบบแสดงรายการภาษีป้ายให้ถูกต้องก่อนที่พนักงานเจ้าหน้าที่แจ้งการประเมิน

(3) ไม่ชำระภาษีป้ายภายในเวลาที่กำหนด ให้เสียเงินเพิ่มร้อยละ 2 ต่อเดือนของจำนวนเงินที่ต้องเสียภาษีป้าย เศษของเดือนให้นับเป็นหนึ่งเดือน ทั้งนี้ ไม่ให้นำเงินเพิ่มตาม (1) และ (2) มาคำนวณเป็นเงินเพิ่ม

■ เมื่อปรากฏว่าเจ้าของป้ายมิได้ยื่นแบบแสดงรายการภาษีป้าย หรือยื่นแบบแสดงรายการภาษีป้ายโดยไม่ถูกต้อง ให้พนักงานเจ้าหน้าที่มีอำนาจแจ้งการประเมินย้อนหลังได้ไม่เกิน 5 ปี นับแต่วันที่พนักงานเจ้าหน้าที่แจ้งการประเมิน

■ ผู้มีหน้าที่เสียภาษีป้ายที่ได้รับแจ้งการประเมินภาษีป้ายแล้วเห็นว่าการประเมินนั้นไม่ถูกต้อง มีสิทธิอุทธรณ์การประเมินต่อผู้บริหารท้องถิ่นหรือผู้ซึ่งผู้บริหารท้องถิ่นมอบหมายได้ภายใน 30 วัน นับแต่วันที่ได้รับการประเมิน

บทลงโทษ

■ ผู้ใดโดยรู้อยู่แล้วหรือโดยจงใจแจ้งข้อความอันเป็นเท็จให้ถ้อยคำเท็จตอบคำถามด้วยถ้อยคำอันเป็นเท็จ หรือนำพยานหลักฐานเท็จมาแสดงเพื่อหลีกเลี่ยงหรือพยายามหลีกเลี่ยงการเสียภาษีป้าย ต้องระวางโทษจำคุกไม่เกิน 1 ปี หรือปรับตั้งแต่ 5,000 – 50,000 บาท หรือทั้งจำทั้งปรับ

■ ผู้ใดจงใจไม่ยื่นแบบแสดงรายการภาษีป้าย ต้องระวางโทษปรับตั้งแต่ 5,000 – 50,000 บาท

บัญชีอัตราภาษีป้าย

- (1) ป้ายที่มีอักษรไทยล้วน ให้คิดอัตรา 3 บาท ต่อห้าร้อยตารางเซนติเมตร
- (2) ป้ายที่มีอักษรไทยปนกับอักษร ต่างประเทศและหรือปนกับภาพ

และหรือเครื่องหมายอื่น ให้คิดอัตรา 20 บาท ต่อห้าร้อย ตารางเซนติเมตร

(3) ป้ายดังต่อไปนี้ ให้คิดอัตรา 40 บาท ต่อห้าร้อย ตารางเซนติเมตร

(ก) ป้ายที่ไม่มีอักษรไทย ไม่ว่าจะมิภาพหรือ เครื่องหมายใด ๆ หรือไม่

(ข) ป้ายที่มีอักษรไทยบางส่วน หรือทั้งหมดอยู่ใต้หรือ ต่ำกว่าอักษร

ต่างประเทศ

(4) ป้ายตาม (1) (2) หรือ (3) ซึ่งมีข้อความ เครื่องหมาย หรือภาพที่

เคลื่อนที่ หรือเปลี่ยน เป็นข้อความ เครื่องหมาย หรือภาพอื่นได้ โดย

เครื่องจักรกลหรือโดยวิธีใดๆ ให้คิดอัตราภาษี ตามจำนวนข้อความ

เครื่องหมาย หรือภาพ หรือตามระยะเวลาที่ข้อความ เครื่องหมาย หรือภาพ

ปรากฏอยู่ในป้าย ทั้งนี้ ตามหลักเกณฑ์ และวิธีการที่กำหนดในกฎกระทรวง

ถ้ายังไม่ได้ออกกฎกระทรวงให้คิดอัตราภาษีตามบัญชีอัตราภาษีป้ายนี้

(5) ป้ายที่เปลี่ยนแปลงแก้ไข ให้คิดอัตราตาม (1) (2) หรือ (3) แล้วแต่กรณี

และให้เสียเฉพาะจำนวนเงินภาษีที่เพิ่มขึ้น

(6) พื้นที่ของป้ายไม่ว่าจะมีรูปร่างหรือลักษณะอย่างไร ให้คำนวณดังนี้

(ก) ถ้าเป็นป้ายที่มีขอบเขตกำหนด ได้ให้เอาส่วนกว้างที่สุดคูณด้วยส่วน

ยาวที่สุดของขอบเขตป้ายเป็นตารางเซนติเมตร

(ข) ถ้าเป็นป้ายที่ไม่มีขอบเขตกำหนดได้ ให้ถือว่าตัวอักษร ภาพ หรือ

เครื่องหมายที่อยู่ริมสุด เป็นขอบเขตสำหรับกำหนดส่วนกว้างที่สุดและยาว

ที่สุด และคำนวณตาม (ก)

(7) ป้ายตาม (1) (2) (3) หรือ (4) เมื่อคำนวณพื้นที่ของป้ายแล้ว

(ก) ถ้ามีเศษเกินกึ่งหนึ่งของห้าร้อยตารางเซนติเมตร ให้นับเป็นห้าร้อย

ตารางเซนติเมตร ถ้าไม่เกินกึ่งหนึ่ง ให้ปัดทิ้ง

(ข) ถ้ามีอัตราที่ต้องเสียภาษีต่ำกว่าป้ายละ 200 บาท ให้เสียภาษีป้ายละ

200 บาท

หลักฐานที่ใช้ในการเสียภาษีป้าย

กรณีติดตั้งใหม่

☉ ใบอนุญาตติดตั้งป้าย, ใบเสร็จรับเงินค่าทำป้าย

☉ รูปถ่ายป้าย, วัดขนาดความกว้าง x ยาว

☉ สำเนาทะเบียนบ้าน

☉ บัตรประจำตัวประชาชน/บัตรข้าราชการ/บัตรพนักงานรัฐวิสาหกิจ

☉ กรณีเจ้าของป้ายเป็นนิติบุคคลให้แนบหนังสือรับรองสำนักงานทะเบียน

หุ้นส่วนบริษัท, ทะเบียนพาณิชย์ หรือหลักฐานของสรรพากร เช่น

ภ.พ. 01, ภ.พ. 09, ภ.พ. 20

☉ หนังสือมอบอำนาจ (กรณีไม่สามารถยื่นแบบได้ด้วยตนเอง พร้อมติดอากร

แสตมป์ตามกฎหมาย)

กรณีภาษีป้าย (รายเก่า) ที่ยื่นชำระทุกปี

☉ ให้เจ้าของป้ายยื่นแบบภาษีป้าย (ภ.ป. 1) พร้อมใบเสร็จรับเงินการเสีย

ภาษีครั้งสุดท้าย

☉ กรณีเจ้าของป้ายเป็นนิติบุคคล ให้แนบหนังสือรับรองสำนักงานทะเบียน

หุ้นส่วนบริษัท พร้อมกับการยื่นแบบ ภ.ป. 1

☉ หนังสือมอบอำนาจ (กรณีไม่สามารถยื่นแบบได้ด้วยตนเอง พร้อมติดอากร

แสตมป์ตามกฎหมาย) และ ใบเสร็จรับเงินการเสียภาษีครั้งสุดท้าย (ถ้ามี)



ตัวอย่างการคำนวณ

นายดำ ติดตั้งป้าย ขนาด กว้าง 100 เซนติเมตร ยาว 200 เซนติเมตร

มีข้อความว่า ร้านรำรวย ติดตั้ง เดือน มีนาคม

วิธีการคำนวณ ขนาดป้าย กว้าง x ยาว (หน่วยเซนติเมตร)

$100 \times 200 = 20,000$ ตารางเซนติเมตร

$20,000 \div 500 = 40$ หน่วย

อัตราภาษี 3 บาท ต่อ 500 ตารางเซนติเมตร

$40 \times 3 = 120$ บาท

ดังนั้น นายดำ ต้องชำระภาษีป้ายในอัตราขั้นต่ำของภาษีป้าย

คือ 200 บาท

ไปเสียภาษี
กันเถอะ



เอกสารแนะนำ

ภาษีป้าย




องค์การบริหารส่วนตำบลน้ำพุ
อำเภอเมืองราชบุรี จังหวัดราชบุรี


กองคลัง งานจัดเก็บรายได้

71 หมู่ที่ 3 ตำบลน้ำพุ อำเภอเมืองราชบุรี


จังหวัดราชบุรี 70000

 : 0-3220-6329, 081-9956896

 : 0-3220-6330

 : 081-9956896

 : www.namphu.go.th

 : อบต.น้ำพุ จ.ราชบุรี

